

Školní

guláš

4. číslo

2. ročník

Letní vydání



Školní Guláš

Školní časopis FZŠ Holečkovy v Olomouci

Letní číslo

Ročník: 2 (šk. r. 2021/2022)

Číslo: 4 Vydáno: 16.6.2022



Tým Školního Guláše

Redaktoři

Karel Dočkal, Ondřej Doseděl, Adéla Frömllová,
Tobias Heneman, Matěj Ámos Hromek, Lukáš
Kaláb, Vojtěch Knaus, Viktorie Kryštofiková,
Kryštof Křeháček, Lenka Látalová, Michaela
Masopustová, Beáta Neoralová, Milan Zapletal,
Štěpán Zoubek

Korektura

p. uč. Kovářová

Editoři

Matěj Ámos Hromek,
p. uč. Kovářová

Ilustrátoři

Eliška Balcarová

Šéfredaktoři

Matěj Ámos Hromek, Lenka Látalová, Beáta
Neoralová

| Přední stranu vytvořila Eliška Balcarová |



Sportuj v Olomouci
Nová aplikace
pro sportování
v Olomouci!




str. 3

Rozhovor s p. uč.
Kyselou
Vše o její
osobnosti!



str. 4

Komiks
Toto neměl člověk
s kečupem dělat!



str. 5

**Výlet Žakovského
parlamentu do
Prahy**
Průběh a pocity
z výletu!



str. 8

5 zvířat, na které si musíte dávat pozor.....	1
Experiment: Tajemný text na papírku.....	2
Nový maskot Školního Guláše.....	2
Sportuj v Olomouci.....	3
3 památky, které nej. neznáte.....	3
Rozhovor s p. uč. Kyselou.....	4
Komiks o kečupu, který z mrtvých vstal.....	5
Poppy Playtime – Horrorová hra.....	6
TOP 5 mých nejobl. karet v Clash Royal.....	6
Jména, které v ŠG už nevidíte + NÁBOR....	7
Výlet Žákovského Parlamentu.....	8
A něco na konec.... MEMESSS.....	zad. str.

Zdravím, chodím na tuto školu už od první třídy a za tuto dobu se toho tady hodně změnilo. Už to není jak na prvním stupni když jsme se všichni učili počítat do deseti. Ale je to čím dál víc horší... Samé rovnice, přísudky a ještě milion dalších věcí které mě prostě nebaví. Hold škola je škola. Jsem vášnivá milovnice zvířat. Mám ráda všechno živé od myši až po žirafy ale i dinosaury. Ale jsou tu i malé výjimky jako třeba pavouci, hadi a brouci tyto tvory nemám moc ráda... Ale stejně mám ze všech zvířat nejradši **koně**. Kůň je tak půvabné stvoření, je roztomilý sveze vás, ale i tak jsou lidi kteří prostě koně rádi nemají. No, každý člověk má rád jiné zvíře. Chodím do jezdeckého klubu, kde se uklízí a jezdí na koních, moc se mi tam líbí a jsem ráda že tam můžu chodit. Chodím tam i mou s kámoškou Beou, ale to už zmínila minule. A proto chci všem říct že když něco máte rádi nebo je to váš sen tak si prostě za tím snem jděte! – Šéfredaktorka **Lenka Látalová**

5 zvířat na které si musíte dát na dovolené pozor!

1. Čtyřhranky (medúzy)

jsou třída žahavců zahrnující i mnohé druhy, jejichž jed může být smrtelně nebezpečný i pro člověka. Vyskytují se převážně v tropických, nejčastěji v Indickém oceánu či v západní části Pacifiku, nicméně jsou známy i druhy z chladnějších vod. Zdržují se převážně u břehů, a proto je třeba si na ně dávat pozor. Radši se dívejte, kam šlapete a sledujte co plave zrovna kolem vás.

2. Ježovky (mořský ježek)

Ježovky jsou ostnokožci kulovitěho tvaru, mají pevnou vnitřní kostru z mezodermu z vápencových destiček a na nich umístěných pohyblivých, často jedovatých, ostnů. Ty je chrání před nepřáteli a umožňují jim hrabání. Stalo se již několik případů kdy návštěvníci pláže omylem šláply nebo se dotkly těchto ježovek, zranění byla často velmi vážná. Mohu vás ujistit, že žádnými sebe tlustějšími podrážkami si vážně nepomůžete.

3. Hadi a pavouci

Mamba, hroznýš, banánový pavouk nebo černá vdova. Jedovatí pavouci a hadi obývají prakticky všechny kontinenty kromě Antarktidy. Při cestách do zahraničí, přesněji do exotických zemí, je tak zapotřebí určité opatrnosti. Střet s některým z těchto tvorů může znamenat i následky na celý život.

4. Korálovka a Korálovec

Lidé si často pletou korálovce a korálovku Korálovec je velmi podobný korálovce a lidé si je často pletou. Korálovka je na rozdíl od korálovce neškodná a má jiné poskládání barevných pruhů. Korálovec má na sobě černé pruhy ohraničené bílými nebo žlutými, kdežto korálovka má na sobě bílé pruhy ohraničené černými. Američané mají na jejich rozlišení pomůcku kterou lze přeložit jako: "Červená a černá – ten had jedu nemá. Červená a žlutá – smrt tu číhá krutá.

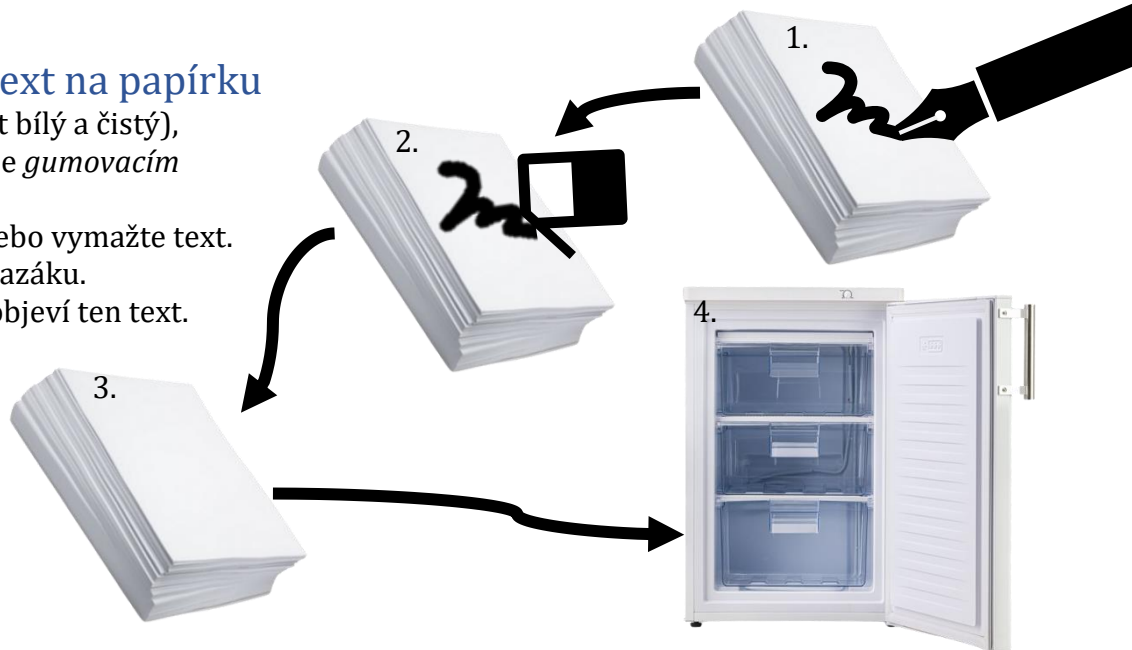
5. Trnucha modroskvrná

Trnucha modroskvrná je rejnok žlutě zbarvený s modrými tečkami na hřbetě. Obvykle se schovává v útesech u břehu, a proto je třeba si na ni dávat pozor. Když na ni omylem stoupnete nebo se jí dotknete vystřelí do vás trn a ten vypustí jed. Ten je hodně jedovatý.



Experiment: Tajemný text na papírku

1. Vezměte si papírek (musí být bílý a čistý), cokoliv na něj napište, ale pouze *gumovacím* perem.
2. Poté ho zahřejte (papírek) nebo vymažte text.
3. Prázdný papírek dejte do mrazáku.
4. Počkejte, než se na papírku objeví ten text.



 Kryštof
Křeháček

Nový
Maskot

Školního
Guláše

Školní Guláš má prvního maskota! Tento maskot vás bude provázet celým časopisem. Doufáme, že se vám bude líbit.

K čemu vlastně bude?

Tento maskot vás bude provázet časopisem a dodá i nějaké další zajímavosti, které se ve článku nedozvíte. Vytvořily jsme ho také z estetických důvodů.

Jaké má jméno?


S jeho jménem jsem se domluvil i ilustrátorkou, která ho nakreslila. Po dohodě jsme se schodli na jméno **Gulka**, podle názvu časopisu a budeme ho nazývat Knedlík Gulka. Pohlaví má mužské.

Kdo ho vytvořil a nakreslil?

S vytvořením maskota jsme se inspirovali u jiných školních časopisů, jak z Olomouce, tak i z okolí. Jejich maskot se tam osvědčil a mají ho už třeba několik let. Proto to taktéž chceme zkusit, ale myslíme už teď, že se osvědčí. Knedlíka Gulku nakreslila **Quynh Nhu Nguyen** (přezdívána jako Katy Nguyen) z 6. třídy.

 Matěj Ámos
Hromek

 Quynh
Nhu Nguyen



Zdravím!
Gulka,
jméno mé.

Sportuj v Olomouci

Sportuj v Olomouci, takto se nazývá nový projekt Statutárního města Olomouc. Na této webové stránce můžete zjistit plno informací o sportování v Olomouci. "Mějte přehled o sportovním dění ve městě" - motto. Určené pro sportovce, fanoušky či organizátory různých sportovních klubů. Jste fanouškem hokeje? Všechny zápasy, popř. výsledky, které se dějí v Olomouci najdete na této stránce.

Více na webové stránce: sportujvolomouci.cz




Matěj Ámos
Hromek

3 památky, které nejspíše v Olomouci neznáte!

1) Olomoucký vodopád

Říkate-li si, že žádný vodopád v Olomouci není, tak já vás dostanu do omylu. Vodopád je v Bezručových sadech, poblíž tramvajové zastávky *U dómu*. Nyní se k této zastávce tramvaj nedostanete, ale už od července se můžete těšit na zprovoznění. Vodopád tu naposledy fungoval kolem roku 2000, kdy vedení města tento umělý vodopád z důvodu bezpečnosti uzavřelo. Rekonstrukce k dalšímu spuštění došlo až po 21-ti letech, tedy na jaře roku 2021. Tato atrakce byla pouze do podzimu a dnes už začal další rok spuštění, protože se to hodně osvědčilo. Pokud tedy máte nápad na nějaký výlet po olomoucku, doporučuji se alespoň na chvíli zde zastavit.



2) Katedrála sv. Václava

O tomto názvu jste možná slyšeli, ale nevíte, s čím si to máte spojit. Pokud se koukáte z nějaké výšky na Olomouc (např. Jedová – Pohořany, Dolany) vidíte tam ikonické dvě úplně stejné věžičky vedle sebe. Na této památce je zajímavé nebo spíše smutné, že byl zde zavražděn poslední Přemyslovec Václav III., chtěl se zde ukrýt před vrahami, ale to se mu nepovedlo a Václav III. 4. srpna 1306 umírá u dvěří katedrály na následky bodnutí nožem do zad. Na památku úmrtí posledního Přemyslovce u této katedrály byla přejmenována na sv. Václava.



3) Letní kino Olomouc (Letňák)

Letní kino sice není památka, ale i tak si myslím, že by jste o tom měli znát. Toto kino se provozuje pouze v nočních hodinách, proto, aby jste viděli na plátno. Chcete-li se tam někdy podívat, radši si vezměte něco teplejšího na sebe, jelikož v noci už je pořádná kosa! Taktéž doporučuji, je to super zážitek.



Matěj Ámos
Hromek

Monikou Kyselou

Co vás dovedlo k profesi učitelky?

Stát se paní učitelkou jsem chtěla v podstatě už od dětství. Ve druhé třídě jsem si dokonce zařídila v kolárně vlastní třídu, kde jsem učila mladší kamarády a sousedovic děti abecedu. Nesetkalo se to ale moc s úspěchem u jejich rodičů. Ti si následně stěžovali, že jejich děti vše vědí a ve škole nedávají pozor. 😊

Bavil vás zeměpis a přírodopis, když jste byla malá?

Hodně mě bavil přírodopis, biologie a zeměpis mě začal bavit až jsem začala sama cestovat.

Jaké jste měla známky?

Převážně jedničky a dvojky. Trojka mi už hodně vadila a vždy jsem si ji chtěla opravit.

Jaké byly vaše nejoblíbenější předměty?

Moje nejoblíbenější předměty byly přírodopis, chemie, a výtvarná výchova.

Jak dlouho trvá příprava na hodinu?

To hodně záleží na délce praxe. Minulý rok, kdy jsem se do školství vrátila po dlouhé době mi přípravy zabraly opravdu hodně dlouho. Také záleží na stylu vyučovací metody. Teď mi to trvá 20 minut až 1 hodinu. Ale nepočítám opravování a zapisováním známek.

Jak dlouho učíte?

V podstatě 12 let se věnuji práci s dětmi a vzdělávání. Z toho jsem 8 let pracovala ve Vlastivědném muzeu v Olomouci jako muzejní pedagog. Ve školství tedy pracuji 4 roky.

Co obsahovala práce v muzeu?

Zejména příprava přírodovědných programů pro školy od mateřských škol po vysoké školy případně i pro učitele. Také práce s veřejností. Zároveň jsem jezdila hodně do terénu pro přírodní materiál, protože jsem pracovala jako kurátor sbírek.

Co vás bavilo na práci v muzeu?

Skoro všechno, protože ta práce byla hodně tvůrčí a nebyla vůbec stereotypní. Člověk poznával spoustu lidí a seznamoval se s novými věcmi. Bylo to podobné jako tady ve škole 😊.

Jaké máte koníčky?

Hodně ráda poznávám nová místa, ať už pěšky na kole nebo v zimě na běžkách. Nejvíce mě baví vysokohorská turistika.

Jaké země jste navštívila?

Prozatím jsme procestovali státy, kde se nachází vysoké hory (Alpy, Pyreneje, Karpaty). Naše cestování je spíše o horském putování než o objevování městských památek 😊. Ale i to se začíná v našich výletech čím dál více objevovat 😊

Jaké země byste ráda navštívila?

Zemí kolik bych chtěla navštívit je hodně. Nejvíce mě, ale láká Kazachstán, Turkmenistán a Kyrgyzstán. Ráda bych na vlastní oči viděla osmikilometrové hory. To se nám tady v Evropě nepoštěstí.

Co děláte ve volném čase?

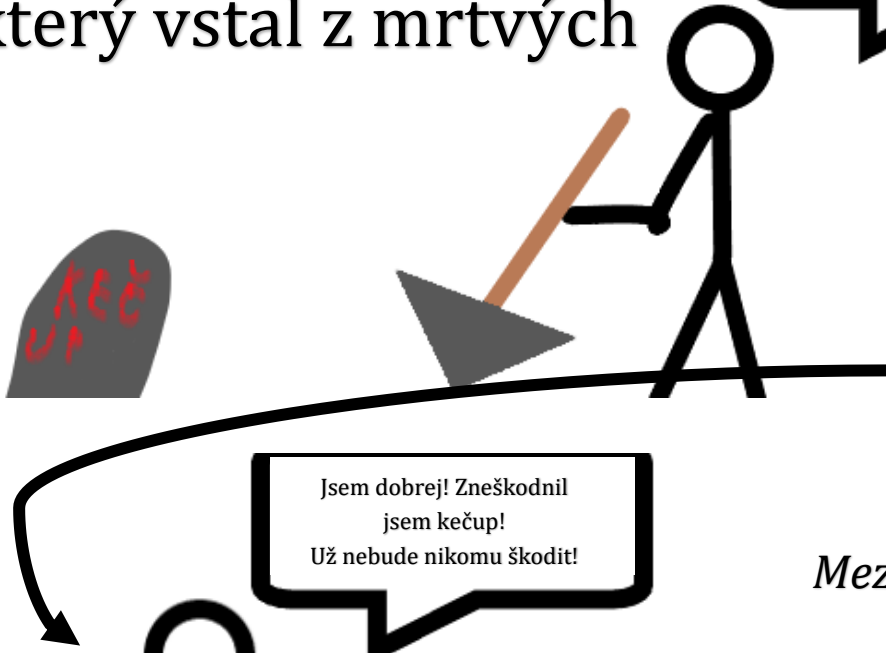
V současné době mi přijde, že žádný volný čas nemám 😞. Ale snažím se věnovat včelaření, zahrádce a rodině. Už se moc těším na dovolenou, kdy pojedeme načerpat sílu do Dolomit či k jezeru Lago Di Garda. 😊



Lukáš
Kaláb

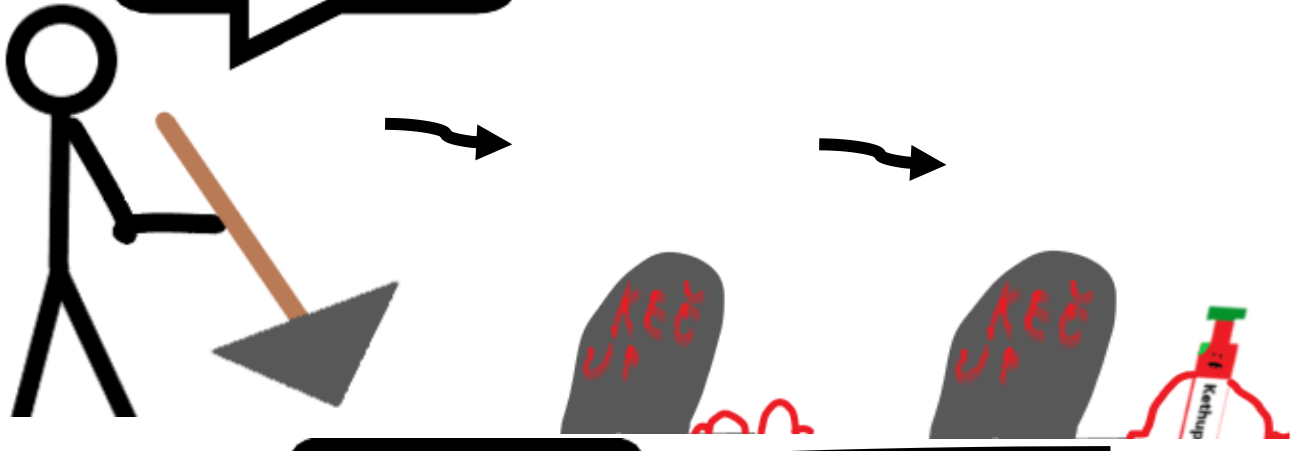
Komiks o kečupu, který vstal z mrtvých

Hotovo!



Jsem dobrej! Zneškodnil
jsem kečup!
Už nebude nikomu škodit!

Mezitím...

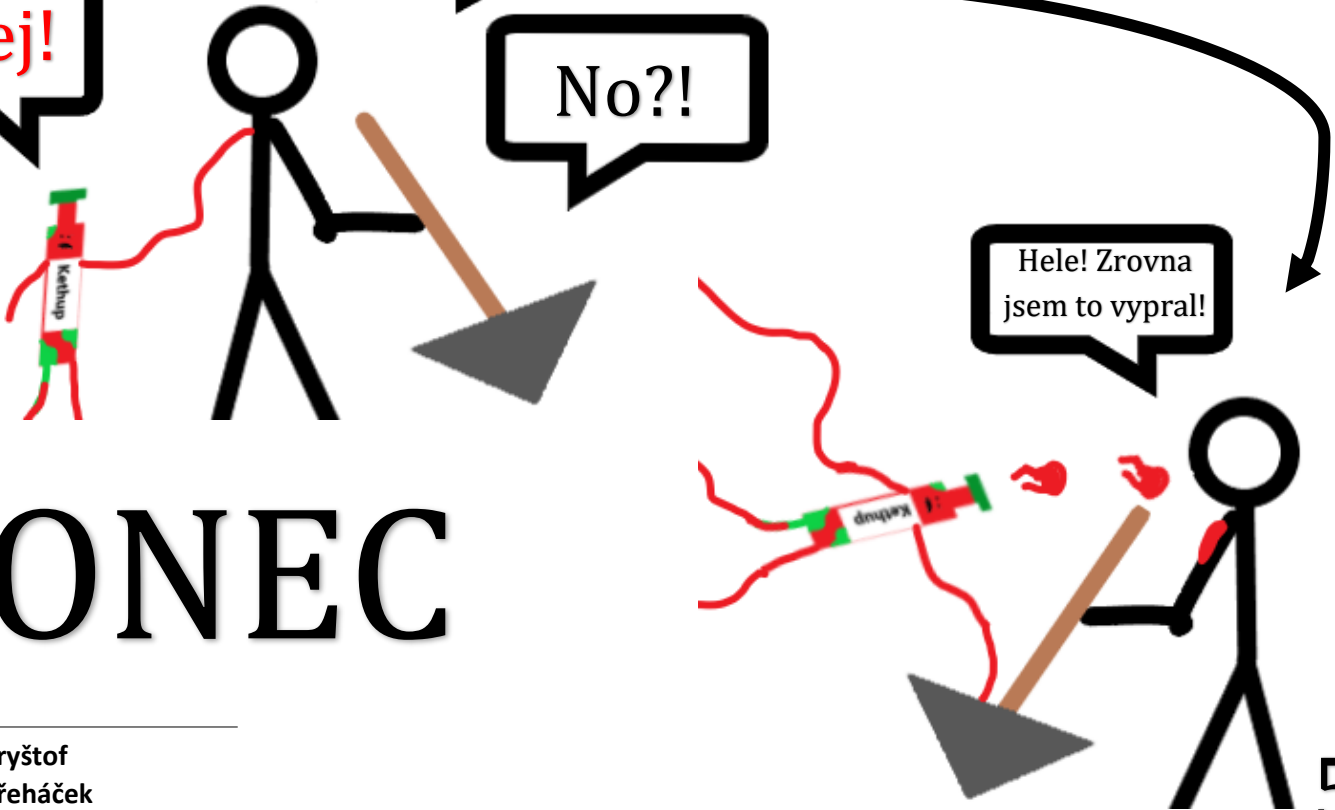


[pískání]

Hej!

No?!

Hele! Zrovna
jsem to vypral!




KONEC


Poppy Playtime – Hororová hra

!Varování! Tento článek není pro slabší povahy!

Hra se odehrává v děsivé opuštěné továrně na hračky. Jste tam vlastně kvůli tomu že vás zavolal nějaký zaměstnanec, ale žádného tam nenajdete. Když půjdete na začátku hry k počítači u recepce (není tam žádná recepční) najdete papírek s textem „Jsme stále naživu. Najdi kytku.“ Hlavní hrdina tedy musí najít Grab Pack (je to přístroj, který nosíte na zádech s barevnými rukama, kterými můžete uchopit nějakou věc), kterými později otevřete obrovské železné dveře. Grab packem můžete také převádět elektřinu. Bude vás tam však nahánět monstrum jménem „Huggy Wuggy“ je to vysoký maskot slavné hračky. Má modrou barvu žluté ruce a nohy a modrou mašličku na krku. Huggy Wuggy je experiment



Jak vás začne nahánět ve ventilacích, snažíte se utéct. Jak utečete, tak nemůžete jít dál a „Huggy Wuggy“ vás dohání. Jakmile budete pryč z ventilace, kouknete se nahoru a shodíte krabici, ta praští do monstra a propadnete se. Hlavní hrdina přežije. Pak najdete dveře kolem kterých je nakreslená obrovská červená květina (vlčí mák) a kolem ní jsou nápisy jako utíkej, otoč se atd. Tam vejdete a otevřete skleněnou vitrínu s panenkou, která vám řekne „otevřel jsi moji klec“ velmi emocionálně. Jmenuje se Poppy a je to nejinteligentnější hračka na světě.

 Ondřej
Doseděl

TOP 10 mých nejoblíbenějších karet v Clash Royal

10) Valkyire

Proč:

Něco jako Knight, ale lepší. Knighta ale upřednostňuju proto, že stojí méně elixíru (energie). Účinná jako Knight, na stejné typy jednotek (Megaknight, Dark prince) a je dobrá na “střelce” (Wizzard, Witch, Musketeer, Executioner). Bohužel pro ni v mém decku (karetní sestava – pozn. redaktora) není místo, takže ji nepoužívám.



9) Fisherman

Proč:

Stejný princip a význam jako Valkyrie a Knight, ale může protivníky přitáhnout k sobě, z tohoto důvodu lepší než Valkyrie. Navíc na to co dokáže, stojí málo energie.

8) Skeletons

Proč:

Skvělá ultra levná karta. Hodí se při poražení “tank” jednotek
Jako např.: Prince, Pekka, mini Pekka, Megaknight zezadu



7) Electro spirit

Proč:

Velmi použitelná karta, jedna z mého decku. Hodí se hlavně na jednotky, kterých je hodně a mají málo životů (Skeleton army, Bats), a proto velmi užitečná.


6



6) Knight

Proč:

Skvělý je v tom, že na to, kolik stojí energie, má hodně životů a ani jeho damage není špatný. Hodí se na obranu proti těžkým jednotkám se středně velkým area damage (Dark prince, Megaknight, Valkirie) a vůbec proti všem střilecím jednotkám (Wizzard, Musketeer, Executioner atd.). Jenom na Witchku to neplatí.



5) Archers

Proč:

Velice účinná proti všem jednotkám na blízko. Dají se položit tak, aby porazily velkou P.E.K.K.U! Jejich požití je vážně mnoho a zaslouží si ocenění. Navíc během nového updatu se zvýšila jejich rychlost střelby takže jsem nadšený.

4) Rocket

Proč:

Skvělá karta, jenom nesnáším, když ji někdo používá proti mně. Je to zvláštní, ale je to tak. Hodí se, když nepřítel hodí ke svojí malé věži Witchku, Executionera nebo tak. Dáte hodně poškození věži, a ještě tím typ takové jednotky výrazně oslabit nebo zničit úplně.



3) X-Bow

Proč:

Nejlepší útočná karta, kterou znám. Dává si tolik poškození a nic ji nezastaví včetně věže která na ni nedostřelí. Skvělá karta jenom se bohužel před použitím čtyři sekundy načítá ale to je asi fér.

2) The Log

Proč:

Je to takový základ jakéhokoliv funkčního decku. The Log je kromě toho za mě nejlepší karta typu spell (jako jsou šípy, fireball, raketa), a zároveň nejlepší legendární karta. Ale nejlepší věc na Logu je, že postrčí všechno, čeho se dotkne trochu dozadu. To znamená, že Log může změnit situaci toho, jestli máte ještě věž nebo ne.



1) Tesla

Proč:

Tesla je za mě nejlepší obranná karta. Má několik využití a když neútočí tak je pod zemí a nic ji nemůže zranit. Může porazit několik drahých karet. Za mě nejlepší karta, a to hlavně raritou. Není to žádná epica, ani rare karta. Tato karta je kupodivu hodnosti common (začátečnická). Což mě dosti udivuje ale je to tak.

Výlety

Za zvířaty

Fauna park, Horní Lipová je park plný různých zvířat z různých kontinentů je to zároveň i menší penzion kam můžete zajet na krátkou ale i dlouhou dovolenou. Ze zvířat tu můžete např. Naleznout papoušky, lemury, opičky, lamy, želvy a malého tygříka. Dobře už je možná trošku větší ale pořád je roztomilý ne.

Za poznáním

K výletům za poznáním určitě patří IQ landia v Liberci. Dozvíte se tu spoustu věcí např. O těle, fyzice ale také jak funguje spousta jiných věcí. IQlandia je sice daleko ale určitě to stojí za to.

Za vodou

Živá voda Modrá je dá se říct skanzen kde můžete poznat spoustu různých živočichů jako třeba pratury, ale také sladkovodní ryby, které můžete vidět ze tří různých pohledů: buď ty menší ryby v akváriu, ale ty větší už můžete pozorovat ze země ale také i z vody. Nebojte plavat mezi obr kapry nebudete. V malém rybníku je postaven prosklený tunel. Kde se můžete v klidu procházet.



Viktorie
Kryštofíková

Jména, které už ve Školním Guláši nevidíte...

Štěpán Zoubek

Karel Dočkal

Nábor do ŠG na příští šk. rok!

Máš zájem stát se členem Školního Guláše 3. ročníku na šk. rok 2022/23?

Baví tě psát články, zjišťovat informace, nebo rozvíjet své vědomosti? Nebo dokonce i kreslit?

Neděláme žádný nábor!

Pouze se příští šk. rok přihlásíš do tohoto kroužku!

Těším se na nové tváře!

Výlet žáků Žákovského parlamentu

14.6. byl výlet Žákovského parlamentu za odměnu do Prahy, kde jsem byl mimochodem i já. V 6:45 jsme měli sraz (proto jsem si musel přivstat) na Hlavním nádraží v Olomouci, kde jsme čekali až do příjezdu našeho vlaku. Na informační tabuli odjezdů vlaků nebylo dlouho nástupiště našeho vlaku, to se ukázalo až těsně před pěti minutami před pravidelným odjezdem. Proto jsme běželi "ostošest", ale ouha, nemuseli jsme, jelikož vlak měl zpoždění 10 minut... Když vlak přijel byli jsme všichni natěšeni, protože venku bylo celkem chladno. Cesta do Prahy nebyla vůbec zajímavá, pouze jsme se všichni více poznávali... „Praha, hlavní nádraží. Konečná zastávka...“ toto jsme slyšeli při příjezdu do Prahy. Náš první cíl bylo Staroměstské náměstí, proto jsme šli pěšky přes Václavské náměstí, v úzkých uličkách nacpaných turistů až k radnici a orloji. U orloje jsme byli ve správný čas (11:00) a díky tomu jsme viděli orloj v akci. Po návštěvě Staroměstského náměstí jsme šli na Karlův most, kde jsme měli připravený program. První část programu byla vědomostní o všem, co se v Praze událo nebo nachází a podobně. Toto mě hodně bavilo, jelikož jsem „zašmátral“ v hlavě, co jsem si zapamatoval ze 4. třídy. No, žádná sláva to nebyla. Program poté pokračoval na ostrově Kampa, kde byla druhá část programu, běhali jsme po týmech po celém ostrově pro odpovědi zadané v papíru. Poté se vše vyhodnotilo a rozdali se drobné a sladké ceny. Dále jsme šli do budovy, díky které se tento výlet vůbec uspořádal, a to do Poslanecké sněmovny. Schůze Poslanecké sněmovny začínala ve 14 hodin, proto je měli necelé 3/4 hodinky čas a sledovali jsme krátký dokumentární film o Poslanecké sněmovně. Na kostelích odvíjela 2. hodina odpolední a všichni poslanci teprve přicházeli a my jsme ještě procházeli bezpečnostní kontrolou. Až po čtvrt na tři jsme se dostali do galerie Poslanecké sněmovny a sledovali projev předsedy strany SPD Tomiu Okamuru, který mluvil o inflacích a Ukrajině. Polovina poslanců chyběla (z toho jen málo se omluvilo) a ti kteří přišli, tak koukali buď do telefonu, notebooku či tabletu, ale jen málo z nich poslouchalo. Vůbec pozitivně mě to nepřipadalo. Po půl hodině jsme odcházeli z galerie a i z celé sněmovny. Čas se schyloval a zase jsme šli, tentokrát ale do „Mekáče“. V „Mekáči“ si všichni něco objednali a poté i snědli. Čas se schyloval tentokrát rychleji, rychleji, rychle a rychle a už zase jsme málem nestihli vlak! Naštěstí měl zpoždění 5 minut, proto jsme ho stihli. Ve vlaku si otevřel Honza menší kouzelnickou „šou“, kde nám dával na složení Rubikovy kostky 4x4, ale i pyramidu a další zajímavá kouzla. Proto cesta do Olomouce nebyla vůbec nudná nýbrž zábavná. Do Olomouce jsme dojeli po dvě a půl hodinové cestě v 19:55. Tento výlet hodnotím jako jeden z těch nejlepších, které jsem kdy měl.

Fotografie z této akce:



Staroměstská
mostecká věž





Poslanecká sněmovna
a T. Okamura (SPD)

Socha
sv. Václava
Žákovský Parlament
2021/2022



A na konec něco z MEMESSSS



Podílel se celý tým ŠG

